




DE SCHEEMAEKER



 BOSCH

 BAFANG

E-VISION

 Lombardo
BE RIDING

 mbm

E-Bike Catalogus • Catalogue E-Bike
BENELUX 2024

LEGENDE



SPECIFICATIES FIETS FICHE TECHNIQUE VÉLO

- frame / cadre
- vork / fourche
- versnelling / vitesse
- tandwiel / plateau
- (cassette) pion achter / pignon (à cassette)
- remmen / freins
- stuurpen / potence
- remtrekkers / poignées de frein
- naven / moyeux
- velgen / jantes
- banden / pneus
- pakdrager / porte-bagage
- voorlicht / feu avant
- achterlicht / feu arrière
- zadel / selle
- slot / cadenas
- wielmaat / taille des roues
- kaderhoogte v / hauteur de cadre f
- kaderhoogte m / hauteur de cadre h
- kleur / couleur
- gewicht / poids



ELEKTRISCH GEDEELTE PARTI ÉLECTRONIQUE

- motor / moteur
- batterij / batterie
- autonomie / autonomie
- max. snelheid / vitesse max.
- display / compteur
- standen / modes
- walkfunctie / aide au démarrage

In 1894 werd de firma **DE SCHEEMAERKER BV** opgericht. Reeds vijf generaties lang verkopen wij fietsen en fietsonderdelen aan de vakhandel. De jarenlange marktervaring en de vele voordelen van een dynamisch familiebedrijf maken van onze firma de beste partner voor uw toekomst. Reeds meer dan een decennium zijn we ook actief op de markt van de elektrische fiets. Omdat dit segment de laatste jaren een steeds belangrijkere plaats inneemt in ons aanbod, bieden wij deze verzorgde e-bike catalogus aan. U kunt het volledige aanbod ook bekijken op www.descheemaeker.be, waar ook de aantallen en de beschikbaarheid van onze modellen kan gecontroleerd worden.

Om een goede service na verkoop te garanderen vragen we u rekening te houden met volgende punten:

- Gelieve regelmatig onze website te controleren op nieuwe modellen, specificatie- en prijswijzigingen. **Wijzigingen zijn te allen tijde mogelijk.**
- **Noteer steeds het batterijnummer** op de factuur wanneer u een elektrische fiets koopt. Deze heeft u absoluut nodig bij het indienen van een garantieaanvraag.
- Nieuwe fietsen en fietsonderdelen kunnen enkel afgehaald worden na afspraak. Te herstellen fietsen kunt u op elk moment (tijdens de openingsuren) bij ons binnenbrengen en na herstelling bij ons afhalen.
- **Particulieren** kunnen bij ons **enkel op afspraak langskomen** om zowel gewone als elektrische fietsen te testen. Gelieve hiervoor via onze website het afspraken-formulier in te vullen.
- Elektrische fietsen kunnen ook elke zaterdag in het zomerseizoen in onze Concept Store getest worden. Een afspraak voor de Concept Store is niet nodig. De specifieke data kunt u op onze website terugvinden.
- Telefonisch zijn we enkel nog bereikbaar van 9u tot 12u en 13u30 tot 16u30. We verzoeken u dus om alle vragen en bestellingen zoveel mogelijk via e-mail door te geven.

Aarzel niet ons te contacteren mocht u nog vragen hebben over ons gamma of de aankoop ervan. U kunt ons telefonisch (0032-50 32 09 32) of via mail info@descheemaeker.be bereiken voor vragen in verband met uw bestellingen, leveringen, betalingen van fietsen en onderdelen.

OPGELET: Gelieve garantie- en service aanvragen betreffende elektrische fietsen en onderdelen ENKEL nog naar service@descheemaeker.be te mailen of door te geven via het service-formulier op onze website.

Het De Scheemaeker-team.

La société **DE SCHEEMAERKER BV** a été créée en 1894 et fournit depuis 5 générations des bicyclettes et pièces détachées aux mécaniciens. Ces longues années d'expérience du marché des deux-roues et les avantages qu'offre une entreprise familiale dynamique font de De Scheemaeker BV votre meilleur partenaire pour assurer l'avenir de vos activités. Depuis plus de quinze ans nous sommes actifs sur le marché des vélos électriques. Comme le nombre de modèles que nous offrons a bien grandi, nous vous offrons un catalogue soigné avec notre gamme des vélos électriques. Sur notre site internet (www.descheemaeker.be) vous pouvez vérifier le nombre et la disponibilité de tous nos modèles.



Nous vous offrons également une service après-vente irréprochable. Merci de prendre en compte les changements suivants dans notre concept:

- Veuillez consulter régulièrement notre site web pour les nouveaux modèles, les spécifications et les changements de prix.
- Merci de toujours **noter le numéro de la batterie** sur la facture si vous vendez un vélo. Ce numéro est indispensable pour une demande de garantie.
- Les vélos neufs et les pièces détachées ne peuvent être récupérés que sur rendez-vous. Vous pouvez apporter des vélos en service à tout moment (pendant les heures d'ouverture) et les récupérer après réparation.
- Les **clients particuliers** peuvent tester avec nous des vélos normaux et vélos électriques, mais seulement **sur rendez-vous**. Merci de remplir le formulaire sur notre site-web.
- Les vélos électriques peuvent également être testés le samedi dans les mois d'été dans notre **Concept Store**. Faire rendez-vous pour le Store n'est pas nécessaire le samedi. Vous trouvez les dates sur notre site web.
- Nous sommes uniquement disponibles par téléphone de 9h à 12h et de 13h30 à 16h30. Nous vous demandons donc de transmettre autant que possible toutes les questions et commandes par e-mail.

Si vous voulez plus d'information en ce qui concerne vos commandes, paiements et livraisons, n'hésitez pas de nous contacter par téléphone (0032-50 32 09 32) ou par mail sur info@descheemaeker.be.

ATTENTION: Veuillez UNIQUEMENT utiliser service@descheemaeker.be ou le formulaire de service sur le site pour des demandes de garantie et SAV des VAE.

L'équipe De Scheemaeker.



Het E-VISION gamma richt zich vooral op de prijsbewuste consument, die toch kwaliteit wil. Deze elektrische fietsen zijn zeer stil, dankzij de nieuwste technologie. De silent controller, die werkt met correct afgestelde pulssignalen, reduceert op drastische wijze het geluid van de motor. Alle onderdelen worden met de grootste zorg vervaardigd en gecontroleerd, alvorens de fabriek te verlaten. Vanaf 2024 hebben ook alle nieuwe modellen een LCD scherm.

We zijn blij dit jaar ook de longtail KADe met Ananda motor in ons gamma op te nemen. Deze heeft een middenmotor met een draaimoment van 110Nm en een dubbele batterij.

La gamme E-VISION met l'accent sur le consommateur qui est sensible aux prix avec un œil pour la qualité. Ces vélos électriques sont très silencieux, grâce à la dernière technologie. La manette silencieuse, qui fonctionne avec des signaux pulsation corrigés, réduit considérablement le bruit du moteur. Toutes les pièces sont fabriquées avec le plus grand soin et sont contrôlées avant d'être expédiées de l'usine. Dès que 2024, tous les nouveaux modèles ont un écran LCD.

Nous sommes très heureux d'ajouter le longtail KADe avec moteur central Ananda et un couple de 110Nm et 2 batteries.

ANANDA / BAFANG / SHENGYI

BOSCH

VERSCHILLENDE MOTOREN UIT HET BOSCH GAMMA LES DIFFÉRENTS MOTEURS DE BOSCH

Ook met het Bosch-systeem bent u zeker van kwaliteit en efficiëntie. Dankzij de krachtige, maar discrete motor, in combinatie met het display, biedt Bosch een krachtige en vloeiende rijervaring aan. De computer berekent op basis van de trapkracht en trapintensiteit hoeveel stroom nodig is om de fietser te assisteren bij het trappen. Dit zorgt voor een efficiënt energiegebruik en dus een grote actieradius. Er zijn vier rij-niveaus: Eco, Tour, Sport (eMTB) en Turbo. Er is ook een walk-functie voorzien.

Active Line+ (50 Nm)

Ervaar innovatie: de Active Line Plus is de ideale metgezel voor woon-werkverkeer en voor uitstapjes binnen en buiten de stad. De drive unit helpt je versnellen op vloeiende, behendige wijze en zorgt voor eenvoudig bedieningsgemak. De nauwelijks waarneembare trapweerstand boven 25 km/h of in Off-modus verhoogt het plezier van het ontdekken en op elke rit.

Faire de nouvelles expériences: l'Active Line Plus est le compagnon idéal pour les trajets domicile-travail ainsi que les excursions à l'intérieur ou à l'extérieur de la ville. La motorisation offre une accélération harmonieuse et agile ainsi qu'un pilotage facile. La résistance au pédalage à peine perceptible au-delà de 25 km/h ou en mode Off augmente le plaisir de découverte lors de chaque sortie.



Aussi avec le système Bosch, vous êtes assuré de la qualité et de l'efficacité. Grâce à la puissance discrète du moteur et le display, le système Bosch vous offre une expérience de conduite puissante et lisse. L'ordinateur calcule, basé sur la force de pédalage et l'intensité, combien d'énergie est nécessaire pour aider le cycliste à pédaler. Cela garantit l'efficacité énergétique et donc une grande autonomie. Le display vous permet quatre façons de soutien: Eco, Tour, Sport (eMTB) et Turbo. Il y a aussi la fonction 'walk-assist' jusqu'à 6km/h.

Performance Line (65 Nm)



De veelzijdige en bijna geruisloze Performance Line maakt nu ook deel uit van het smart systeem. Doe er je voordeel mee, blijf actief en blijf je omgeving verkennen. Met de eBike Flow-app kun je je eBike met draadloze updates altijd up-to-date houden: gebruik de nieuwe rijmodus Auto-modus en geniet van de rit. Ondanks de krachtige ondersteuning biedt de drive unit een natuurlijk rijgevoel en meer veiligheid.

Polyvalente et presque silencieuse, la motorisation Performance Line fait désormais partie du système intelligent. Profitez des avantages, restez actif et redécouvrez encore et toujours votre environnement. L'application eBike Flow vous permet d'actualiser votre VAE à tout moment grâce aux mises à jour à distance: utilisez le nouveau mode d'assistance Mode Auto et profitez du trajet. Malgré une assistance puissante, la motorisation permet un comportement au pédalage naturel et plus de sécurité.

Performance Line CX (85 Nm)

De Performance Line CX is een krachtige en dynamische aandrijving voor intuïtief bedieningsgemak en een uniek rijgevoel. Hij gaat samen met jou tot het uiterste, voor nog meer rijplezier op technisch veeleisend terrein. In het smart systeem is de drive unit volledig verbonden met de andere componenten van je eBike. Met de eBike Flow-app kun je digitale functies zoals activity-tracking en eBike Lock gebruiken en je eBike up-to-date blijven houden.

La Performance Line CX est une motorisation puissante et dynamique pour une manipulation intuitive et un comportement unique au pédalage. Elle vous accompagne jusque dans vos limites - pour un plaisir de rouler encore plus grand sur les terrains techniques exigeants. Dans le système intelligent, la motorisation est entièrement connectée aux autres composants de votre VAE. L'application eBike Flow vous permet d'utiliser des fonctions numériques telles que le suivi d'activité et la fonction eBike Lock et de maintenir votre VAE à la pointe de la technologie.



Performance Line SX (55 Nm)



Wanneer spierkracht en elektrische ondersteuning voor elkaar werken en je piekvermogen krijgt precies wanneer je dat nodig hebt: met de Performance Line SX lanceerde Bosch een sportieve drive unit die lichter en compacter is dan alle andere. Voor Light eMTB's, eGravel en eUrban Bikes.

Quand la force musculaire et l'assistance électrique fonctionnent en symbiose et que vous bénéficiez de performances de pointe exactement au moment où vous en avez besoin: avec la motorisation Performance Line SX, Bosch lance sur le marché une motorisation sportive plus légère et plus compacte que tous les autres. Pour les VTT AE légers, les VAE Gravel et urbains.

Performance Line Speed (85 Nm)

Profiteer van de voordelen en houd de onderdelen van je speed pedelec altijd up-to-date met updates over the air. Met krachtige acceleratie en ondersteuning tot 45 km/u brengt de Performance Line Speed je snel en efficiënt naar je bestemming.

Profitez des avantages et actualisez vos composants VAE Speed à tout moment grâce aux mises à jour à distance. Avec une accélération puissante et une assistance jusqu'à 45 km/h, la motorisation Performance Line Speed vous amène rapidement et efficacement à destination.



VERSCHILLENDE DISPLAYS UIT HET BOSCH GAMMA LES DIFFÉRENTS DISPLAYS DE BOSCH

PURION 200

A Bedieningseenheid met compact kleurendisplay en volledig verbonden in het smart systeem: dat is de Purion 200. Deze alles-in-één-oplossing zorgt voor een opgeruimd stuur, zit direct bij de duim, en biedt een haarscherpe weergave van rijgegevens en eenvoudige, ergonomische bediening van alle eBike-functies. Combineer de Purion 200 met een extra display voor nog meer comfort.

Commande déportée dotée d'un écran couleur compact et entièrement connectée au système intelligent: voici le Purion 200. Cette solution tout-en-un confère au guidon un look épuré, se trouve directement à portée de pouce et offre un affichage ultra-net des données de conduite ainsi qu'une commande simple et ergonomique de toutes les fonctions de votre vélo. Combinez le Purion 200 avec un écran supplémentaire, pour encore plus de confort.

INTUVIA 100

B Met de Intuvia 100 krijgt je een display dat intuïtief te bedienen is en waar je meteen mee overweg kan. Dankzij het grote lettertype is het display bijzonder overzichtelijk vormgegeven en biedt het je, samen met het schakeladvies, meer veiligheid en comfort tijdens het rijden. De bediening gebeurt intuïtief via de bedieningseenheid, zodat je handen veilig aan het stuur blijven.

Avec Intuvia 100, vous disposez d'un écran qui s'utilise de manière intuitive et qui vous permet de démarrer immédiatement. L'affichage est particulièrement clair grâce aux gros caractères et vous donne, avec la recommandation sur l'indicateur de changement de vitesse, plus de sécurité et de confort lors de la conduite. La commande s'effectue de manière intuitive via la commande déportée - vos mains restent ainsi en sécurité sur le guidon.

KIOX 300 + 500

C De Kiox 500 en de Kiox 300 zijn displays voor het smart systeem en je robuuste, slimme metgezellen. Ze kunnen intuïtief worden bediend via de bedieningseenheid, zijn compact en beschermd tegen spatwater en stof. Het kleurendisplay is prima leesbaar en bij de Kiox 500 zelfs 40 procent groter. Daarmee is het schermoppervlak bijna twee keer zo groot als dat van de Kiox 300. Beide displays zijn ideaal voor sportieve avonturen en uitdagende tochten.

Le Kiox 500 et le Kiox 300 sont des écrans du système intelligent qui vous accompagneront avec intelligence et robustesse. Ils peuvent être contrôlés intuitivement via la commande déportée, sont compacts et protégés contre les projections d'eau et la poussière. L'écran couleur est parfaitement lisible et, sur le Kiox 500, sa surface est 40 % plus grande. La taille d'écran est ainsi deux fois plus grande que sur le Kiox 300. Les deux écrans sont parfaits pour les aventures sportives et les randonnées difficiles.

LED Remote

D De LED Remote verbindt je eBike met de eBike Flow-app. Deze maakt het gemakkelijk om toegang te krijgen tot alle belangrijke rijgegevens en is intuïtief in gebruik - je handen blijven veilig aan het stuur. Verander van rijmodus, gebruik de smart loopondersteuning en bedien je display of het ritscherm op je smartphone. Dankzij het smart systeem kun je met de LED Remote zelf updates voor je eBike uitvoeren.

Le LED Remote connecte votre VAE avec l'application eBike Flow. Elle permet de consulter facilement toutes les données de conduite importantes et s'utilise de manière intuitive - vos mains restent sur le guidon, pour plus de sécurité. Changez les modes de conduite, utilisez l'assistance à la marche intelligente et commandez votre écran ou l'écran Ride sur votre smartphone. La LED Remote vous permet, grâce au système intelligent, d'effectuer vous-même les mises à jour pour votre VAE.



Ravel



20" - 374 Wh



25 CM



- aluminum, foldable
- suspension
- Shimano Tourney 7sp
- 44T
- 14-28T
- front: Promax V-brakes
rear: Tektro mechanic discbrakes
- alu
- front: Neco
rear: Shengyi rear motor hub
- double wall
- Michelin, 20 x 1.75
- steel, max. 25 kg
- Buchel
- Buchel
- black
-
- 20"
- 23 cm
-
- black
- 23,8 kg

- Shengyi 36V/250W, rear hub motor
- Samsung cells 374 Wh (36V / 10,4 Ah)
- < 90 km (eco)
- 25 km/h
- Clouddrive CDC1 LCD
- 5 levels
-

BAFANG



E-Vision Manet

20" - 504 Wh



- aluminum, foldable
- Zoom CH-410E, suspension
- Shimano Tourney 7sp
- 44T
- 14-28T
- Tektro 849AL, V-brakes
- aluminum
- front: Kundo, KT-A16F
rear: Shengyi rear motor-hub
- Hengli, HL20DA-B, double wall
- CST, 20x2,125, reflecting line
- aluminum, max. 25 kg
- LED, powered by the bike battery
- LED, powered by the bike battery
- Velo E-Vision, black
- Abus, Shield 5650, with chain lock plug
- 20"
- 38 cm
-
- dark blue, pantone grey
- 24,8 kg
- L: 75 cm x B: 40 cm x H: 75 cm

- Shengyi DGW07C-MD 36V / 250W. Brushless, rear hub
- Phyllion 504 Wh (36V / 14Ah) 2A charger
- < 120 km (eco)
- 25 km/h
- APT 810S color LCD. Separate control unit
- 5 levels
- < 6 km/h



E-Vision Gironde - Vaucluse - Versailles

26"-28" - 504 Wh



- aluminum
- Zoom CH-410E, front suspension
- Shimano Tourney 6sp
- 44T
- 14-28T
- Tektro 855AL, V-brakes
- Wuxing
- front: Kundo, KT-A16F
rear: Shengyi rear motor-hub
- Hengli, HL20DA-B, double wall
- CST
- aluminum, max. 25 kg
- Shengguang, battery light
- Shengguang, battery light
- Velo, black
-
- 26" (ladies only) - 28"
- 46 cm
- 52 cm
- Gironde: black
Vaucluse: dark beige
Versailles: blue (ladies only)
- 25,8 kg
- Shengyi DGW07C-MD 36V/250W. Brushless, rear hub.
- Phyllion 504 Wh (36 V / 14 Ah) 2A charger
- < 120 km (eco)
- 25 km/h
- King-Meter LED-shifter
- 5 levels
- < 6 km/h

BAFANG



E-Vision Alegria

26" - 504 Wh



- aluminum
- Zoom CH-141, suspension
- Shimano Tourney 7sp
- 44T
- 14-28T
- Tektro 855AL, V-brakes
- Wuxing
- front: Kundo, KT-A16F
rear: Bafang rear motor-hub
- Hengli, HL20DA-B, double wall
- CST, 26" x 1,75, reflecting line
- aluminum, max. 25 kg
- Spanninga Brio HL13, powered by the bike battery
- Spanninga Vivo, powered by the bike battery
- Velo, black
- Abus, Shield 5650, with chain lock plug
- 26"
- 46 cm
-
- white, black, red, creme, blue
- 25,8 kg
- Bafang SWX01 36V / 250W. Brushless, rear hub.
- Phyllion 504 Wh (36 V / 14 Ah) 2A charger
- < 120 km (eco)
- 25 km/h
- APT 800S LCD. Separate control unit.
- 5 levels
- < 6 km/h

E-Vision Alegria



BAFANG

28" - 504 Wh



- aluminum
- RST Mars-T, front suspension, adjustable
- Shimano Tourney 7sp
- 44T
- 14-28T
- Tektro 855AL, V-brakes
- Wuxing
- front: Kundo, KT-A16F
rear: Bafang rear motor-hub
- Hengli, HL20DA-B, double wall, 28"
- CST, 700 x 38C, reflecting line
- aluminum, max. 25 kg
- Spanninga HL-2800, powered by the bike battery
- Spanninga Vivo, powered by the bike battery
- Velo, black
- Abus, Shield 5650, with chain lock plug
- 28"
- 42 cm - 48 cm
-
- black
- 25,8 kg



- Bafang SWX01 36V / 250W. Brushless, rear hub.
- Phylion 504 Wh (36 V / 14 Ah) 2A charger
- < 120 km (eco)
- 25 km/h
- APT 800S LCD. Separate control unit.
- 5 levels
- < 6 km/h



42 CM

E-Vision Coutances - Alsace - Bayonne



24"-26"-28" - 504 Wh



- aluminum
- Zoom CH-410E, suspension
- Shimano Tourney 7sp
- 44T
- 14-28T
- Tektro C310, V-brakes
- aluminum
- front: Kundo, KT-A16F, rear: Shengyi rear motor hub
- Hengli, HL20DA-B, double wall
- CST, 24 x 1.75, 26 x 1.75, 28 x 1.75
- aluminum, max. 25 kg
- LED, powered by the bike battery
- LED, powered by the bike battery
- Velo E-Vision, black
-
- 24" - 26" - 28"
- 38 cm (24") - 46 cm
-
- Bayonne 24": red, Alsace 24"-26"-28": black, Coutances 26"-28": grey
- 24": 25,5 kg, 26"-28": 25,8 kg



- Shengyi DGW07C-MD 36V / 250W. Brushless, rear hub.
- Phylion 504 Wh (36V / 14Ah), 2A charger
- < 120 km (eco)
- 25 km/h
- APT 530S LCD
- 5 levels
- < 6 km/h

E-Vision Artemis



BAFANG

26" - 530 Wh



- aluminum, integrated battery
- Zoom CH-187AMS-26, suspension
- Shimano Tourney 7sp
- 44T
- 14-28T
- Tektro C310, V-brakes
- aluminum
- front: Kundo, KT-A16F
rear: Bafang rear motor-hub
- Hengli, HL20DA-B, double wall
- CST, 26 x 1.75, reflecting line
- aluminum, max. 25 kg
- LED, powered by the bike battery
- LED, powered by the bike battery
- Velo E-Vision, black
- Abus, Shield 4650S
- 26"
- 46 cm
-
- red, black, cream
- 25,8 kg

- Bafang G010 rear wheel motor, 36V / 250W
- Phylion 530 Wh (36V / 14,7Ah), integrated 2A charger
- < 120 km (eco)
- 25 km/h
- APT 810S LCD color display. Separate control unit
- 5 levels
- < 6 km/h



E-Vision Tourmalet

BAFANG



27,5" - 490 Wh



- aluminum
- Suntour SF15-XCM-HLO, suspension
- Shimano Acera 24sp
- 24-34-42T
- 13-32T
- Tektro hydraulic disbrakes
- Shimano
- front: Quando, QR,
rear: Bafang rear motor-hub
- Stars, J19SF, double wall
- Schwalbe Rapid Rob, 57-584
-
-
-
- Vader
-
- 27,5"
- 40 cm - 44 cm - 48 cm
- limegreen
- 23,5 kg

- Bafang G020.250.D 36V/250W. Brushless, rear hub
- Naxin SAB-S 490 Wh (36V / 13,6Ah), integrated 2A charger
- < 100 km (eco)
- 25 km/h
- Bafang DP C11 LCD
- 5 levels
- < 6 km/h



E-Vision Varennes City



BAFANG

28" - 490 Wh



- aluminum, integrated battery
- Suntour SF16-NEX-HLO, front suspension
- front: Shimano Altus 3sp rear: Shimano Altus 9sp
- 26-36-48T
- 13-32T
- Tektro hydraulic disbrakes
- Tektro
- front: Quando, QR rear: Bafang rear motor-hub
- Stars, J19SQ, double wall
- CST, 700 x 38C, reflecting line

- aluminum, black
- Axa Noxx
- Axa Juno
- Vader
-
- 28"
- 44 cm - 48 cm
- 48 cm - 52 cm
- blue/white matt
- 23,6 kg

- Bafang RM G020.250.D 36V/250W. Brushless, rear hub
- Naxin SAB-S 490 Wh (36V / 13,6Ah), integrated 2A charger
- < 100 km (eco)
- 25 km/h
- Bafang DP C11 LCD
- 5 levels
- < 6 km/h

E-Vision Varennes

BAFANG



28" - 490 Wh



- aluminum, integrated battery
- Suntour SF16-NEX-HLO, front suspension
- front: Shimano Altus 3sp rear: Shimano Altus 9sp
- 26-36-48T
- 13-32T
- Tektro hydraulic disbrakes
- Tektro
- front: Quando, QR rear: Bafang rear motor-hub
- Stars, J19SQ, double wall
- CST, 700 x 38C, reflecting line

-
-
-
- Vader
-
- 28"
- 44 cm (blue/white matt only) - 48 cm
- 48 cm - 52 cm
- blue glossy, blue/white matt
- 23,4 kg

- Bafang G020.250.D 36V / 250W. Brushless, rear hub
- Naxin SAB-S 490Wh (36V / 13,6Ah), integrated, 2A charger
- < 100 km (eco)
- 25 km/h
- Bafang DP C11 LCD
- 5 levels
- < 6 km/h

MBM Pulse



BAFANG

26"-28" 468 Wh




- aluminum, low entry
- Zoom CH 187 AMS, suspension
- Shimano Acera 7sp
- 42T
- 14-34T
- Promax V-Brakes
- Promax
- aluminum
- Malvestiti 26/28 double wall
- Vee Tire Co. Speedster brown
26 x 2.0 or 700 x 2.0, reflecting line

- aluminum, front and back
- LED
- LED
- Selle Bassano Pulse
-
- 26", 28"
- 43 cm (26") - 46 cm (28")
- 50 cm - 55 cm (28")
- cream, black, sky (ladies)
black (gents)
- 25 kg



- Bafang H300 36V / 250W.
Brushless, rear hub (30Nm)
- Phylion Wall-ES-P 468 Wh
(36 V / 13 Ah)
2A charger
- < 110 km (eco)
- 25 km/h
- Digital II LCD. Integrated controls.
- 5 levels
- < 6 km/h



Lombardo Trastevere



BAFANG

26" - 504 Wh



- aluminum monotube, 130mm, integrated battery
- Zoom CH14 travel 45mm, suspension
- Shimano Tourney 7sp
- 42T
- 14-28T
- Shimano MT201 hydraulic discbrakes (160-160)
- Shimano
- front: Signum, rear: Bafang motor hub
- Signum, 36 holes
- CST 26 x 2.0, brown, reflecting line

- aluminum, front and rear
- Spanninga Illico, powered by the bike battery
- Axa Ray, powered by the bike battery
- Signum City Line
-
- 26"
- 44 cm
-
- grey
- 24,2 kg



- Bafang rear hub motor, 36V / 250W (40Nm)
- Mini Intube battery 504 Wh (36V / 14Ah), Signum 3A charger
- < 120 km (eco)
- 25 km/h
- Signum E5227
- 5 levels
- < 6 km/h

BAFANG



Lombardo Trastevere

28" - 504 Wh



- aluminum monotube, 130mm, integrated battery
- Zoom CH141 travel 45mm, suspension
- Shimano Tourney 7sp
- 42T
- 14-28T
- Shimano MT201 hydraulic discbrakes (160-160)
- Shimano
- front: Signum, rear: Bafang hub motor
- Signum, 36 holes
- CST, 47-622, brown, reflecting line

- aluminum
- Axa Pico 30 Lux, powered by the bike battery
- Axa Spark, powered by the bike battery
- Signum City Line
-
- 28"
- 44 cm - 48 cm
-
- black
- 24,2 kg



- Bafang rear hub motor, 36V / 250W (40Nm)
- Mini Intube battery 504 Wh (36V / 14Ah), Signum 3A charger
- < 120 km (eco)
- 25 km/h
- Signum E5227
- 5 levels
- < 6 km/h



Lombardo Maratea



BAFANG

28" - 504 Wh



- aluminum, 135mm, integrated battery
- Signum CH141 55mm
- Shimano Acera 8sp
- 44T
- 12-32T
- Shimano MT200, hydraulic discbrakes (160-160)
- Shimano
- Shimano
- Signum, 32 holes
- CST, 28 x 1.75, reflecting line

- aluminum
- Axa Pico 30 Lux, powered by the bike battery
- Axa Spark Steady, powered by the bike battery
- Signum Trekking Comfort Line
-
- 28"
- 43 cm - 48 cm
- 43 cm - 48 cm - 53 cm
- lady : ivory
gent: blue
- 24,2 kg



- Bafang M200 central motor 36V / 250W (65Nm)
- Mini Intube battery 504Wh (36V / 14Ah), Sigum 3A charger
- < 120 km (eco)
- 25 km/h
- Bafang DP C11 LCD
- 5 levels
- < 6 km/h

Lombardo Montecatini Nexus 7.0



28" - 500 Wh



- aluminum, integrated battery
- Suntour Nex NLO 700C travel 63mm
- Shimano Nexus 7
- 38T
- 18T
- Shimano MT200 hydraulic discbrakes (160-160)
- Shimano
- Shimano
- Signum, 32 holes
- CST, 28 x 1.75, reflecting line

- aluminum
- Spanninga Axendo 40 Lux, powered by the bike battery
- Axa Solo, powered by the bike battery
- Signum Trekking Comfort Line
-
- 28"
- 48 cm
-
- titanium/black
- 25,2 kg



- Bosch Active Line Plus 36V / 250W (50Nm)
- Bosch PowerTube 500Wh (36V / 13,8Ah), Bosch 4A charger
- < 120 km (eco)
- 25 km/h
- Bosch Intuvia LCD
- 4 levels
- < 6 km/h



Lombardo Amalfi



BAFANG

20" - 504 Wh

FOLDING BIKE



- aluminum folding, integrated battery, 135mm QR
- Zoom EC106D Travel 25mm
- Shimano Tourney 6sp
- 44T
- 14-28T
- Shimano MT201 hydraulic discbrakes (160-160)
- Shimano
- front: Signum rear: Bafang G010 hub motor
- Signum
- Schwalbe Big Apple 20x2.15

- aluminum, integrated
- Spanninga Kendo 40, powered by the bike battery
- Spanninga Pimento Large, powered by the bike battery
- Signum Ciy Line
-
- 20"
- 31 cm
-
- white
- 21 kg



- Bafang G010 rear hub motor, 36V / 250W (35Nm)
- RHN 504 Wh (14Ah / 36V), 2A charger
- < 120 km (eco)
- 25 km/h
- KD58C LED
- 5 levels
- < 6 km/h

The smart system



- aluminum, 135mm QR, integrated battery
- rigid, aluminum
- Shimano Deore 10sp
- 34T
- 11-40T
- Magura hydraulic discbrakes
- Shimano
- Signum
- Signum Urban 29"
- Schwalbe All Grounder 29 x 2,35

Lombardo Firenze Speed

29" - 750 Wh



- aluminum
- Spanninga Axendo 40 Lux, powered by the bike battery
- BlueLine LED, powered by the bike battery
- Selle Italia ST7 with integrated reflector
-
- 29"
- 43 cm - 48 cm - 53 cm
- 46 cm - 51 cm - 56 cm
- green/black
- 26 kg

- Bosch Performance Speed 36V / 250W (85Nm)
- Bosch PowerTube 750Wh (36V / 20,8Ah), 4A charger
- < 150 km (eco)
- 45 km/u
- Bosch Kiox 500 Smart
- 4 levels
- < 6 km/h

in stock ± May 2024



45 KM/U

Lombardo Roma 9.0

The smart system

28" - 625 Wh



- aluminum, 135 mm QR, integrated battery
- Suntour Nex NLO Travel 63mm
- Shimano Acera 9sp
- 38T
- 11-32T
- Shimano MT200, hydraulic discbrakes (180-160)
- Shimano
- Shimano
- Signum aluminum, 32 holes
- Schwalbe Big Apple Plus, 28 x 2.0

- aluminum
- Spanninga Axendo 40 Lux, powered by the bike battery
- BlueLine LED, powered by the bike battery
- Selle Italia S5 Mokka
-
- 28"
- 42 cm - 46 cm - 51 cm
- 43 cm - 48 cm - 53 cm
- ladies : dark grey matt
gents: brown gloss
- 23,3 kg

- Bosch Performance Smart 36V / 250W (65Nm)
- Bosch PowerTube 625Wh (36V / 17,4Ah), 4A charger
- < 150 km (eco)
- 25 km/h
- Bosch LED remote
- 4 levels
- < 6 km/h

Lombardo Bolsena

The smart system

27,5" - 625 Wh



- aluminum, integrated battery, 135mm QR
- rigid, aluminum
- Shimano Altus 9sp
- 38T
- 11-32T
- Shimano MT200, hydraulic discbrakes (180-180)
- Shimano
- Signum
- Signum aluminum, 32 holes
- Schwalbe Super Moto 27,5 x 2.4

-
-
-
- Signum Fitness Line
-
- 27,5"
- 42 cm - 46 cm - 51 cm
- 43 cm - 48 cm - 53 cm
- ladies : blue/grey matt
gents: green/grey matt
- 23,1 kg

- Bosch Performance Smart 36V / 250W (65Nm)
- Bosch PowerTube 625Wh (36V / 17,4Ah), 4A charger
- < 150 km (eco)
- 25 km/h
- Bosch Intuvia 100 Smart
- 4 levels
- < 6 km/h

Lombardo Lagonegro

The smart system

28" - 400 Wh

E-GRAVEL



- aluminum, integrated battery, 135mm
- aluminum, rigid
- SRAM Apex XPLR 12sp
- 44T
- 11-44T
- SRAM Apex hydraulic discbrakes (160-160)
- SRAM
- FSA
- FSA AGX Team 30 i23
- Hutchinson Touareg 700 x 40C black/tan
- Selle Italia model Y
- 28"
- 46 cm - 49 cm - 52 cm - 55 cm
- red
- 16 kg



- Bosch Performance SX Smart, 36V / 250W (55Nm)
- Bosch CompacTube 400 Wh (36V / 11,1Ah), Bosch 4A charger
- < 100 km (eco)
- 25 km/h
- Bosch System Controller + Mini Remote for dropbar
- 4 levels
- < 6 km/h

BAFANG



Lombardo Selinunte

29" - 625 Wh



- aluminum MTB 29", 135mm QR, integrated battery
- Suntour XCM MTB HLO 29" Travel 100mm
- Shimano Acera 9sp
- 32T
- 11-34T
- Shimano MT200, hydraulic discbrakes (180-180)
- Shimano
- Signum
- front: Signum 100x15, rear: Signum 135mm QR
- CST Rock Hawk 29 x 2.40
-
-
-
- 29"
- 41 cm - 46 cm - 51 cm
- green, blue
- 25,9 kg



- Bafang M410 central motor 36V / 250W (80Nm)
- Bafang Intube 630 Wh (36V / 17,5Ah), Bafang 3A charger
- < 150 km (eco)
- 25 km/h
- DGT351 color LED
- 5 levels
- < 6 km/h



Lombardo Tonale

The smart system

27,5" - 625 Wh



- aluminum MTB 27,5", 135mm QR, integrated battery
- Suntour XCM HLO 27,5" Travel 100mm
- Shimano Deore 10sp
- 32T
- 11-40T
- Shimano MT200, hydraulic discbrakes (180-180)
- Shimano
- Signum
- front: Signum 100x15 rear: 135mm QR
- Schwalbe Smart Sam 27,5 x 2,60
-
-
-
- Selle Royal Vivo
-
- 27,5"
-
- 43 cm - 48 cm - 53 cm
- red
- 23,2 kg



- Bosch Performance Line Smart, 36V / 250W (75Nm)
- Bosch Powertube 625 Wh (36V / 17,4Ah), Bosch 4A charger
- < 150 km (eco)
- 25 km/h
- Bosch Smart LED remote
- 4 levels
- < 6 km/h

The smart system

Lombardo Chamonix 1.0

29" - 625 Wh



- aluminum, integrated battery
- Suntour XCM32 29" Boost travel 120mm
- Shimano Deore M6000 10sp
- 34T
- 11-50T
- Shimano MT200, hydraulic discbrakes (180-180)
- Shimano
- front: Signum 110x15 thru axle, rear: Signum 148x12 thru axle
- tubeless ready
- Schwalbe Smart Sam kevlarguard 29 x 2,6
-
-
-
- Selle Italia X3 Boost
-
- 29"
-
- 40 cm - 45 cm - 50 cm
- blue
- 23,5kg



- Bosch Performance CX Smart, 36V / 250W (85Nm)
- Bosch Powertube 625 Wh (36V / 17,4Ah), Bosch 4A charger
- < 150 km (eco)
- 25 km/h
- Bosch Smart LED remote
- 4 levels
- < 6 km/h



Lombardo Merano F/S



BAFANG

29" - 630 Wh



- F/S 29" aluminum 148mmx12mm travel 130mm, integrated battery
- RST Vibe 110 Travel 130mm
- Suntour Raidon R 190X51mm
- SRAM SX Eagle 12sp
- 32T
- 11-50T
- Shimano MT200, hydraulic discbrakes (180-180)
- Shimano
- Shimano
- Signum, 32 holes
- Schwalbe Smart Sam kevlar guard 29 x 2.60
-
-
-
- Signum MTB Performance Line
-
- 29"
-
- 42 cm - 46 cm - 50 cm
- black
- 25 kg



- Bafang M410 central motor 36V / 250W (80Nm)
- Bafang Intube battery 630 Wh (36V / 17,4Ah). Bafang 3A charger
- < 150 km (eco)
- 25 km/h
- Bafang E161 LED with Bluetooth
- 5 levels
- < 6 km/h



Gepida Tandem Thoris Voyager XT

28" - 1000 Wh



- aluminum
- SR Suntour XCR 29" Air Lor 29 80mm
- Shimano Deore XT 11sp
- 38T
- 11-42T
- Shimano MT501 hydraulic discbrakes
- Shimano
- Shimano
- double wall
- Schwalbe Energizer Plus, 50-622, reflecting line
- aluminum, max. 25 kg
- Trelock, powered by the bike battery
- Trelock, powered by the bike battery
- Gepida
-
- 28"
- 53 cm (front) - 44 cm (rear)
- grey matt
- 30,5 kg



- Bosch Performance CX Line (G4), 36V / 250W
- double battery, Bosch PowerPack Li-Ion 500 Wh (36V / 17,4Ah) 2A charger
- < 100 km (eco)
- 25 km/h
- Bosch Intuvia LCD, separate control units
- 4 levels
- < 6 km/h

Vogue Journey

wordt steeds met huif geleverd

toujours livré avec bâche

24" -26" - 468 Wh



- aluminum
-
- Shimano Tourney 7sp
- hydraulic discbrakes
- alu + parking brake
- front: aluminum rear: motor-hub
- aluminum, double wall
- CST reflective tire brown, 24 x 2.10 (front) - 26 x 2.0 (rear)
- aluminum, max load 20 kg
- LED, powered by the bike battery
- LED, powered by the bike battery
- Smar
-
- 24" front - 26" rear
- 48 cm
- matt black/brown
- 43 kg
- Shengyi rear motor, 36V / 250W
- 468 Wh (36V / 13 Ah)
- < 50 km (eco) icon"/> < 50 km (eco)
- 25 km/h
- AKM LCD UKC 3
- 5 levels
- 6 km/h

wordt steeds met huif geleverd

toujours livré avec bâche

BAFANG

Vogue Carry 2

20" -26" - 468 Wh



- aluminum
-
- Shimano Nexus 8sp
- hydraulic discbrakes
- alu + parking brake
- front: aluminum rear: Shimano Nexus 8
- aluminum double wall
- Kenda, brown reflective tire 20x1.95 front - 26x1.95 rear
- aluminum, max load 20 kg
- LED, powered by the bike battery
- LED, integrated in battery + brake light, powered by the bike battery
- Smar
- Axa Solid
- 20" front - 26" rear
- 48 cm
- matt black/brown
- 43 kg
- Bafang central motor Max Drive M400 (36V / 250W)
- Appolo battery 468 Wh (36V / 13Ah)
- < 50 km (eco)
- 25 km/h
- Bafang DP C07, LCD display. Separate control unit.
- 5 levels
- 6 km/h



Bin-measures:
L: 95 cm - B: 75 cm

Complete measures:
L: 250 cm - B: 75 cm - H: 118

Vogue Carry 3

BAFANG

wordt steeds met huif geleverd

toujours livré avec bâche

Bin-measures:
L: 100 cm – B: 75 cm

Complete measures:
L: 235 cm – B: 90 cm – H: 129

20" - 26" - 468 Wh



- aluminum
-
- Shimano Nexus 8 sp
- front: Tektro discbrakes
rear: Shimano rollerbrake
- alu + parking brake
- front: aluminum
rear: Shimano Nexus 8
- aluminum double wall
- Kenda, brown reflective 20x1.95 front – 26x1.95 rear
- aluminum, max load 20 kg

- LED, powered by bike battery
- LED rear integrated in battery + brake light, powered by bike battery
- Smar
- Axa Solid
- 20" front – 26" rear
- 48 cm
- matt black/brown
- 43 kg



- Bafang central motor Max Drive M400 (36V / 250W)
- Appolo battery 468 Wh (36V / 13Ah)
- < 50 km (eco)
- 25 km/h
- Bafang DP C07, LCD display. Separate control unit.
- 5 levels
- 6 km/h

ANANDA



- aluminum
- rigid
- Shimano Altus 9sp
- 38T
- 11-32T
- Shimano MT200 hydraulic discbrakes
- Shimano
- aluminum
- aluminum, double wall
- Kenda 24 x 3.0

- aluminum, front and rear
- LED, powered by the bike battery
- LED, powered by the bike battery
- Selle Royal Freeway
-
- 24"
- 50 cm
-
- orange or coal grey
- 35 kg



Longtail KADe

24" - 1036 Wh



- Ananda M100 central motor, 48V / 250W (110Nm)
- double battery: 9,6Ah (down tube) + 12Ah (seat tube) = 1036 Wh
- < 100 km (eco)
- 25 km/h
- Ananda D10 LCD
- 5 levels
- < 6 km/h

Lombardo Mondello Longtail



BAFANG

20" - 672 Wh

poids
max: 150 kg

bag not
included



- aluminum, special geometries, integrated battery
- RST Guide 20"
- Shimano Deore 10s
- 42T
- 11-40T
- Shimano MT420 hydraulic discbrakes
- Shimano
- front: Signum aluminum, rear: Bafang hub motor
- Signum double wall, 32 holes
- CST Big Boat 20 x 4.0
- aluminum with front carrier
- DH010, powered by the bike battery
- Spanninga Solo, powered by the bike battery
- Signum City Line
- 20"
- 40 cm
- Shimano
- green
- 31 kg



- Bafang G060 rear hub motor, 48V / 250W (80Nm)
- Mini Intube battery 14Ah / 672Wh. Signum 3A charger
- < 90 km (eco)
- 25 km/h
- Signum SUDZ41 LED
- 5 levels
- < 6 km/h

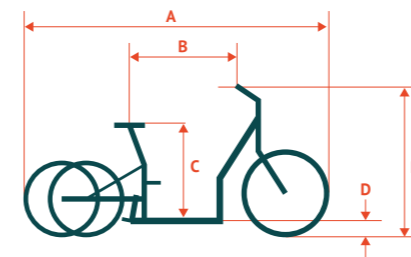
pfautec

Pfiff Napoli

26" - 24" 324 Wh or 482 Wh



- steel, deep entry
- rigid steel
- Shimano 3sp, w/ coaster brake
- 38T
- 19T (differential: 22T)
- front: V- brake, rear: coaster brake
- alu, w/ parking brake
- front: Ansmann brushless motor
- alloy rim + stainless spokes
- Schwalbe Street Pac, reflective
- shopping basket max load 20 kg
- LED - powered by the battery
- LED - powered by the battery + park light
- WENS liberty ultra soft
-
- 26" front - 24" rear
- see technical spec.
-
- steel blue
- 38 kg
- Ansmann 36V / 250W, front wheel (brushless) (27 Nm) Li-ion battery 324 Wh (36 V / 9 Ah), 1,35A charger
- Li-ion battery 482 Wh (36V / 13,4 Ah), 1,35A charger
- < 35 km (9 Ah) - < 55 km (13,4 Ah)
- 25 km/h
- LED-shifter with 6 levels
- 6 levels
- < 6 km/h



A - 2000 mm
B - 550 / 580 mm
C - 690 / 870 mm
D - 150 mm
E - 990 / 1050 mm

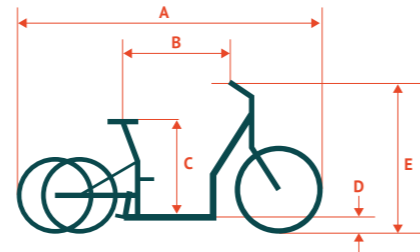
width: 750 mm
max. weight: 100 kg
allowed luggage: 20 kg



Pfiff Comfort-E



24" 324 Wh or 482 Wh



A - 1870 mm
B - 520 / 530 mm
C - 740 / 920 mm
D - 270 mm
E - 1110 / 1150 mm

width: 750 mm
max. weight: 100 kg
allowed luggage: 20 kg



- steel, comfort
- rigid steel
- Shimano Nexus 7sp, w/ coaster brake
- 38T
- 24T (differential: 22T)
- front: V- brake, rear: coaster brake
- aluminum, w/ parking brake
- front: Ansmann brushless motor
- double wall alloy rim + stainless spokes
- Schwalbe Street Pac, reflective

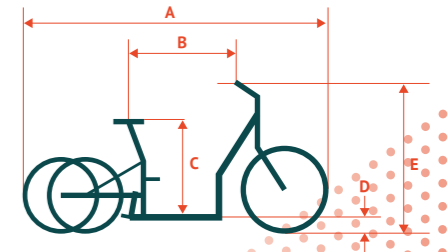
- Shopping basket max load 20 kg
- Dynamo w/ LED light
- Dynamo w/ LED rear
- black (with support)
- frame lock
- 24" (front and rear)
- see technical spec
-
- pearl fawn
- 37 kg

- Ansmann 36V / 250W, front wheel (brushless) (27 Nm)
- Li-Ion battery 324 Wh (36V / 9Ah) 1,35A charger
- Li-Ion Battery 482 Wh (36V / 13,4Ah) 1,35A charger
- < 35 km (9Ah) - < 55 km (13,4Ah)
- 25 km/h
- LED-shifter with 6 levels
- 6 levels
- < 6 km/h



Pfiff Roma

24" - 400 Wh



A - 1980 mm
B - 530 / 550 mm
C - 700 / 890 mm
D - 180 mm
E - 1150 / 1250 mm

width: 750 mm
max. weight: 100 kg
allowed luggage: 20 kg



- steel, comfort
- suspension
- Shimano Nexus 7sp, w/ coaster brake
- front: V- brake, rear: coaster brake
- alu, w/ parking brake
- aluminum
- double wall alloy rim + stainless spokes
- reflective
- Shopping basket max load 20 kg

- LED, powered by the bike battery
- LED, powered by the bike battery
- black
- frame lock
- 24"
- see technical spec.
-
- blue
- 41 kg

- Bosch Active Line 36V/250W
- Bosch Powerpack 400 Wh (11,1Ah / 36V)
- < 50 (eco)
- 25 km/h
- Purion LCD
- 4: Eco - Tour - Sport - Turbo
- < 6 km/h

Pfiff Combo

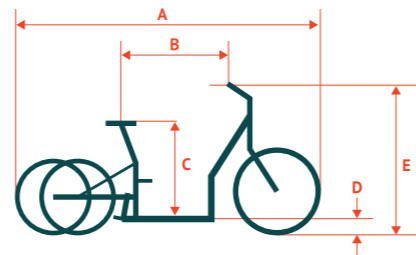


24" 500 Wh



- steel, comfort
- rigid steel
- Shimano Nexus 7sp, w/ coaster brake
- 38T
- 24T (differential: 22T)
- front: V- brake, rear: coaster brake
- alu, w/ parking brake
- aluminum
- double wall alloy rim + stainless spokes
- Schwalbe Marathon Plus, reflective
- shopping basket max load 20 kg
- LED, powered by the bike battery
- LED, powered by the bike battery + park light
- black (with support)
- frame lock
- 24"
- see technical spec
- white
- 41 kg

- Bosch Active Line Plus 36V/250W
- Bosch Powerpack Li-Ion 500 Wh (36V / 13,8 Ah)
- < 50 km
- 25 km/h
- Bosch Purion LCD
- 4: Eco - Tour - Sport - Turbo
- < 6 km/h



A - 1870 mm
B - 520 / 530 mm
C - 740 / 920 mm
D - 270 mm
E - 1100 / 1150 mm

width: 750 mm
max. weight: 100 kg
allowed luggage: 20 kg



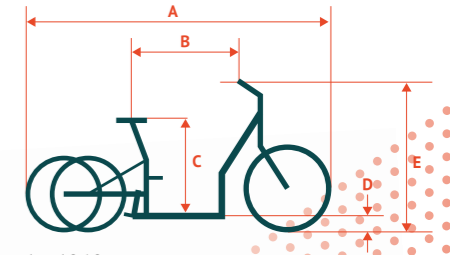
Pfiff Scoobo

16" - 20" 500 Wh



- steel, deep entry
- rigid steel
- Shimano Nexus 7sp
- 38T
- 21T (differential: 22T)
- Tektro, hydraulic discbrakes
- aluminum, w/ parking brake
- aluminum
- double wall alloy rim + stainless spokes, black
- Schwalbe Marathon, 47-305 (16" - front) / Marathon Plus, 47-406 (20" - rear)
- shopping basket max load 20 kg
- LED, powered by the bike battery
- LED, powered by the bike battery + park light
- black (with support)
- frame lock
- 16" front - 20" rear
- See technical spec.
- iron glimmer
- 47 kg

- Bosch Active Line Plus 36V / 250W
- Bosch PowerPack Li-Ion 500 Wh (36V / 13,8Ah), 4A charger
- < 60 km
- 25 km/h
- Bosch Purion LCD. Integrated controls.
- 4: Eco - Tour - Sport - Turbo
- < 6 km/h



A - 1960 mm
B - 500 / 630 mm
C - 760/1040 mm
D - 350 mm
E - 1060 / 1110 mm

width: 800 mm
max. weight: 130 kg
allowed luggage: 20 kg



WITHOUT COASTER BRAKE

BIJKOMENDE BELANGRIJKE INFORMATIE

INFORMATIONS SUPPLEMENTAIRES



Alle fabrieken en wijzelf behouden het voorrecht om in geval van overmacht steeds modellen, kleuren, specificaties en prijzen te wijzigen. Deze worden dagelijks aangepast op onze vernieuwde website www.descheemaeker.be. Daar kunt u ook steeds de huidige stock van elk model zien.

We raden u aan om altijd de website te controleren alvorens u een fiets verkoopt om steeds bovenstaande punten te controleren en zo misverstanden te vermijden.

Voor alle vragen kunt u ons steeds contacteren via mail of via het serviceformulier op onze website.

Toutes les usines et nous-mêmes réservons le droit de modifier les modèles, couleurs, spécifications et prix en cas de force majeure. Sur notre site web vous trouvez toujours les informations correctes.

Nous vous prions de consulter le site web avant de vendre un vélo pour éviter des malentendus.

N'hésitez pas de nous contacter par le formulaire de service ou par mail si vous avez des questions.

ALGEMENE OPMERKINGEN

- De vermelde autonomie bij al onze e-bikes geeft telkens de autonomie in de laagste stand (eco) weer. Deze is altijd afhankelijk van externe factoren: tegenwind, toestand van de weg, hellingen, bandenspanning, temperatuur van de accu, gewicht van de fietser, ...
- De wettelijk geregelde afschrijving van de accu-capaciteit valt niet onder de garantie. Per jaar verliest een batterij immers ca. 10% van zijn capaciteit.
- De accu verkrijgt zijn optimale capaciteit na ongeveer drie keer volledig opladen. Zorg ervoor dat de accu na de eerste maal volledig opladen ook volledig leeg is voor u deze voor de tweede en derde maal oplaadt. Dus de eerste drie keer batterij volledig leegrijden.
- De accu dient minimaal iedere twee maanden opgeladen te worden tot het controlelampje half vol is. Bij het niet uitvoeren van deze handeling kunnen de accucellen beschadigd worden en vervalt de garantie op de accu. Opgelet: Dit geldt ook voor de modellen die in de showroom staan. Regelmatig laden is van belang. Niet vergeten!!
- Gelieve bij Bosch-modellen ook het display even aan te leggen bij het laden tijdens langdurige stilstand. Zo laadt ook de batterij van het display weer op.

REMARQUES GÉNÉRALES

- L'autonomie chez tous nos modèles est toujours en mode 'eco'. Cela dépend de facteurs externes: le vent, les conditions routières, des pentes, la pression des pneus, température de la batterie, le poids du cycliste, ...
- Le déclin de la capacité de la batterie, comme prévu par la loi, n'est pas couvert par la garantie. En effet, une batterie perd chaque année environ 10% de sa capacité.
- La batterie obtient sa capacité optimale après environ trois charges complètes. Assurez-vous que la batterie est entièrement déchargée après la première charge complète, avant de la recharger pour la deuxième et la troisième fois. Donc, les trois premières fois, roulez jusqu'à ce que la batterie est complètement vide.
- La batterie doit être chargée au moins tous les deux mois, jusqu'à ce que la lumière est à moitié plein. Si vous ne le faites pas, les cellules de la batterie peuvent être endommagés et la garantie sur la batterie ne sera plus valable. Attention: cela vaut également pour les modèles dans votre showroom. Le chargement régulier est important, veuillez ne le pas oublier!
- En cas d'un modèle Bosch, veuillez aussi activer le display pendant le chargement en période de non-usage. Comme ça, vous chargez aussi la batterie du display.

ALGEMENE VERKOOPS- EN GARANTIEVOORWAARDEN

Beste klant,

Gelieve aandachtig onderstaande informatie, volgens model, te lezen om misverstanden en mogelijke problemen te vermijden. Om u een vlotte service na verkoop te garanderen, is het cruciaal dat u op elke factuur het batterijnummer noteert.

Bosch

Garantie/service afhandeling (dient met Bosch rechtstreeks afgehandeld te worden): Er is 2 jaar garantie op motor, display, accu en lader. Voorwaarde voor een efficiënte afhandeling is een volledig en correct ingevulde serviceopdracht en het bewijs van aankoop. U gaat hierbij als volgt te werk:

1. Voordat u contact opneemt met de Bosch eBike service:

- Diagnose uitvoeren, diagnosebericht opslaan
- Foutcodes verwijderen
- Software-update uitvoeren
- Proefrit uitvoeren
- Opnieuw diagnose uitvoeren, nieuw diagnosebericht opslaan
- Kruislingse verwisseling doorvoeren

2. Contact opnemen met de Bosch eBike service – klaar houden:

- Diagnoserapport en foutbeschrijving
- Klantnummer servicepartner
- Kopie van de factuur van de eBike
- Voertuig- en acculeutel
- Bosch artikelnummer van de defecte component

Contactgegevens Bosch eBike service:

BE | +32 (0)2 20 09 048
service@boschebike.be

NL | +31 (0)2 02 03 54 83
service@bosch-ebike.nl

3. Verzending van de servicegevaldocumenten aan de dealer

4. Serviceformulier overwegen en afhandeling voorbereiden:

- Factuurkopie bijvoegen
- Component met fouten verpakken. Eventueel verpakking voor gevaarlijke goederen gebruiken.

5. Afhalen van de defecte componenten door Bosch eBike Systems

6. Controle garantieaanspraak door Bosch eBike Systems

7. In geval van garantie: gratis verzending van vervangend onderdeel

Bosch dealer portaal: bosch-ebike.net

Ook het bestellen van vervangende onderdelen of gereedschap kan enkel via MAGURA gebeuren:

Webshop: bosch-ebike.nl/webshop (powered by Magura)

(Klant zijn bij Magura is wel vereist – zoniet moet u een klantaanvraag indienen).

FSA

Garantie/service afhandeling dient te gebeuren via info@codagex.be of +32 (0)14 34 74 74

E-VISION / RIVIERA / MBM / CAVALCADE / ANSMANN (Pfiff)

Garantie afhandeling: er is 2 jaar garantie op motor, display, accu en lader. De garantieperiode loopt vanaf uw factuurdatum. Alle aanvragen voor garantie kunnen via De Scheemaeker behandeld worden. U kunt ons contacteren op +32 (0)50 32 09 32, via het serviceformulier op de website of via service@descheemaeker.be.

CONDITIONS DE VENTE ET DE GARANTIE

Cher client,

Merci de lire attentivement ci-dessous l'information fournie pour chaque modèle, ceci afin d'éviter les malentendus et problèmes ultérieurs.

Pour un bon service après-vente, c'est essentiel de toujours noter le numéro de la batterie sur votre facture de vente.

Bosch

SAV (il faut toujours contacter Bosch): Le temps de garantie sur la batterie, moteur, chargeur et display est de 2 ans et commence à partir de la date de facturation (notre facture). Un formulaire de service complet et correctement rempli ainsi que la facture d'achat sont les conditions primordiales pour un traitement rapide. Vous procéderez comme suit :

1. Avant de contacter Bosch eBike Service :

- Réaliser le diagnostic, enregistrer le rapport de diagnostic
- Effacer les codes d'erreur
- Réaliser la mise à jour du logiciel
- Réaliser l'essai sur route
- Réaliser à nouveau le diagnostic, enregistrer le nouveau rapport de diagnostic
- Effectuer un remplacement en croix

2. Enregistrement du cas de SAV – Tenir à disposition :

- Le rapport de diagnostic et la description de l'erreur
- Numéro client partenaire de service
- Une copie de la facture
- Clés du véhicule et de la batterie
- Numéros d'article Bosch des composants défectueux

Coordonnées Bosch eBike service:

BE | +32 (0)2 20 09 048
service@boschebike.be

NL | +31 (0)2 02 03 54 83
service@bosch-ebike.nl

LUX | +352 34 20 80 83 28
service@bosch-ebike.de

3. Envoi des documents d'entretien au revendeur:

4. Contrôler la fiche SAV et préparer le retrait

- Joindre une copie de la facture
- Emballer les composants défectueux. Si nécessaire, utiliser un emballage pour produits dangereux.

5. Retrait gratuit du composant défectueux par Bosch eBike Systems

6. Analyse du problème chez Bosch eBike Systems

7. Dans le cas d'une prise en garantie: échange gratuit et renvoi du produit

Bosch portail revendeurs: bosch-ebike.net

Aussi commander des pièces de rechange et d'outils est uniquement possible par MAGURA:

Webshop: bosch-ebike.nl/webshop (powered by Magura)

(être client chez Magura est obligé –sinon, il faut s'enregistrer).

FSA

SAV – merci de contacter info@codagex.be ou +32 (0)14 34 74 74

E-VISION / RIVIERA / MBM / CAVALCADE / ANSMANN (Pfiff)

SAV : le temps de garantie sur la batterie, moteur, chargeur et display est de 2 ans et commence à partir de la date de facturation (votre facture). Toute demande de SAV sera traité par De Scheemaeker. Vous pouvez nous contacter sur +32 (0)50 32 09 32, par service@descheemaeker.be ou par le formulaire service sur le site.



De Scheemaeker BV opgericht in 1894 is al meer dan 130 jaar lang de geschikte partner voor het aankopen van een ruim assortiment elektrische fietsen, gewone fietsen en fietsonderdelen.

Als familiebedrijf vinden we het geven van een goeie service erg belangrijk en doen we dit steeds met een glimlach. Op onze vernieuwde website vindt u alle informatie over onze modellen en kunt u steeds de actuele stock bekijken.

We bieden u scherpe prijzen, degelijke kwaliteit en een snelle levering aan. Uw klanten kunnen ook steeds na afspraak terecht in onze showroom te Brugge om de modellen te bekijken die nadien bij u worden geleverd.

Déjà 5 générations et plus de 130 ans, nous vendons des vélos et des pièces détachées aux professionnels.

Nous sommes convaincus que les prix compétitifs, la qualité solide et le délai de livraison rapide vous séduiront. Sur notre site renouvelé, vous trouvez facilement tous nos modèles et le stock actuel.

Nous vous offrons un service après-vente excellent et toujours avec un sourire. En plus, vos clients particuliers peuvent visiter notre showroom sur rendez-vous à Bruges et nous livrons le vélo chez vous. Nous attendons avec impatience une bonne collaboration !

De Scheemaeker BV
Lieven Bauwensstraat 11
8200 Brugge

T 050 32 09 32
service@descheemaeker.be
info@descheemaeker.be
www.descheemaeker.be

